

Республика Казахстан

КПВД 29,32,40


ОПРЫСКИВАТЕЛИ

AVAGRO

РУКОВОДСТВО ПО МОНТАЖУ И ЭКСПЛУАТАЦИИ

Опрыскивателя типа ОПМШЦ-2500. 25.600.25

Казахстан, г. Петропавловск
ТОО НПО «Авангард-Агро»
Тел\факс :8(715-2)47-47-30
Тел: 8(715-2)47-47-66
E-mail AVAGRO@Mail.KZ



Гайку открутить

Перед установкой убедитесь в исправности ВОМ и отсутствии биения

Установить вместо штатной шпильки

Гайку открутить

Режим работы независимый
1000 об/мин




Закрутить
гайки

Установить кожух




Одеть резиновую
втулку




Установить насос
на ВОМ трактора

Зафиксировать
на резиновой втулке



Закрепить крышку
тремя винтами

Установить крышку
кожуха





С агрегатировать опрыскиватель
с трактором и зафиксировать пальцем

Подсоединить всасывающий трубопровод
и зафиксировать накидной гайкой



Подсоединить напорный трубопровод
и зафиксировать накладной гайкой






1000 об/мин

Без раствора или воды не включать

Расфиксировать штангу

Повернуть вниз



Снять штанги с ложементов
и развернуть на 90°





Расфиксировать штанги
и развернуть их в линию



0

Развернутая штанга

Регулировка высоты центральной секции



Расфиксировать
установить на
нужную высоту и
зафиксировать

Опускание
левой плети и
подъем левой
плети

Механизм балансировки плетей



Регулировка положения опорной штанги



Расфиксировать 4 гайки
установить на нужную
высоту и зафиксировать

Механизм регулировки высоты подъема штанг



Расфиксировать (зафиксировать)

Извлечь палец (вставить палец)

Отвернуть (завернуть)




Расфиксировать (зафиксировать)

Отрегулировать высоту штанг над уровнем земли после установки произвести фиксацию траверсы



Транспортное не рабочее положение фиксатора




Рабочее положение фиксатора



Внимание при обработке обязательно расфиксировать

Заливная горловина



Закр^ыто



Отк^рыто

Отк^рыть горловину



Заправку бочки производить только через



Сетчатый
фильтр



Рабочее (включенное) положение переключателя



Не рабочее (выключенное) положение переключателя форсунок

Входной распределительный узел



Самозакчка или слив из гидросистемы



Работа из основной емкости



Общий слив – из основной емкости и из гидросистемы



Самозакчка и перемешивание



Рабочее положение (опрыскивание)

Регулирующий распределительный узел



Рабочее положения (работают все 3 секции)




Работа левой и центральной секцией



Работа правой и центральной секцией

Работа правой секции



Закрытое положение
распределительного
узла

Регулирующий распределительный узел



Регулятор
давления

Контроль давления



Регулятор интенсивности подмеса



Указатель уровня

Работа с миксером



Работа с миксером



Заполнение миксера
(затворка закрыта)



Положение закрыто



Заполнение миксера



Мойка тары



Опорожнение миксера
(затворка открыта)